



BISAGRA LATERAL REDONDA

40 x 54 mm

Vidrio 6/8 mm

Montaje con muesca 5502E4

Peso máximo puerta: 15 kg

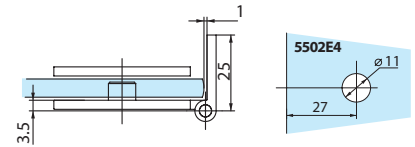
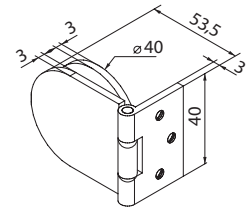
Material: latón. Eje inoxidable

Acabados:

Plata brillo	1769 PB
Plata mate	1769 PM



5502.0AR



BISAGRA LATERAL

25 x 33,5 mm

Vidrio 6/8 mm

Montaje con muesca 5502E0

Peso máximo puerta: 10 kg

Material: latón. Eje inoxidable

Apriete con 1 tornillo

Se suministra con juntas PVC de 0,5 mm de espesor y

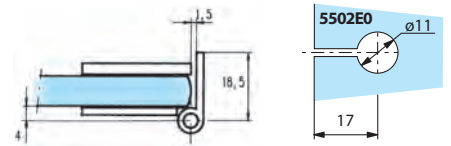
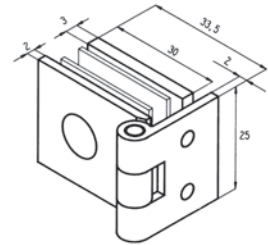
2 tornillos para madera

Acabados:

Plata brillo	1770 PB
Plata mate	1770 PM



5502.0



BISAGRA LATERAL

60 x 33,5 mm

Vidrio 6/8 mm

Montaje con muesca 5502E1

Peso máximo puerta: 20 kg

Material: latón. Eje inoxidable

Apriete con 2 tornillos sobre casquillos reversibles

Se suministra con juntas PVC de 0,5 mm de espesor y

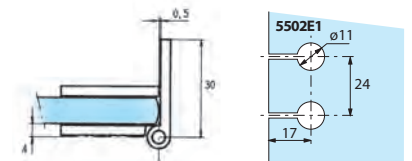
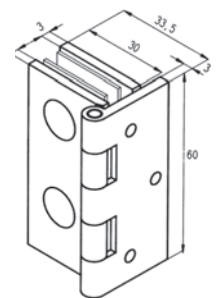
3 tornillos para madera

Acabados:

Plata brillo	1771 PB
Plata mate	1771 PM



5502.2



BISAGRA VIDRIO/VIDRIO

60 x 60 mm

Vidrio 6/8 mm

Montaje con muesca 5502E1

Peso máximo puerta: 15 kg

Material: latón. Eje inoxidable

Apriete con 2 tornillos sobre casquillos reversibles

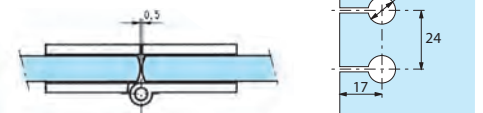
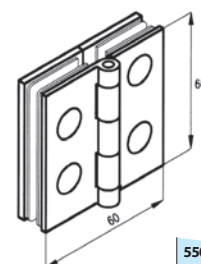
Se suministra con juntas PVC de 0,5 mm de espesor

Acabados:

Plata brillo	1790 PB
Plata mate	1790 PM



5502.1



BISAGRA VIDRIO/VIDRIO

25 x 60 mm

Vidrio 6/8 mm

Montaje con muesca 5502E0

Peso máximo puerta: 10 kg

Material: latón. Eje inoxidable

Apriete con 1 tornillo

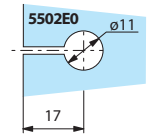
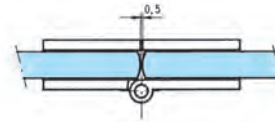
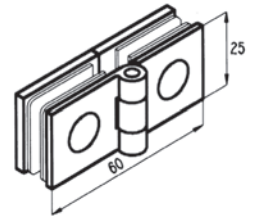
Se suministra con juntas PVC de 0,5 mm de espesor

Acabados:

Plata brillo	1791 PB
Plata mate	1791 PM



5502.3



BISAGRA VIDRIO/VIDRIO EN ÁNGULO 90°

60 x 44 mm

Vidrio 8 mm

Puerta 90° de la hoja fija

Montaje con muesca 5502E1 para hoja móvil y 5502E3 para hoja fija

Peso máximo puerta: 15 kg

Material: latón. Eje inoxidable

Apriete con 2 tornillos sobre casquillos reversibles

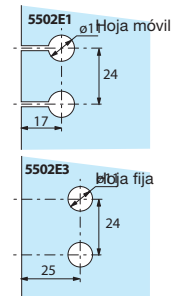
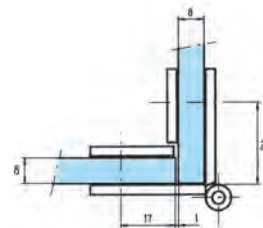
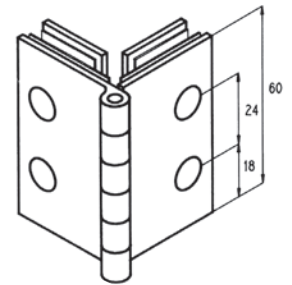
Se suministra con juntas PVC de 0,5 mm de espesor

Acabados:

Plata brillo	1792 PB
Plata mate	1792 PM



5502.4



BISAGRA VIDRIO/VIDRIO EN ÁNGULO 90°

30 x 44 mm

Vidrio 6 mm

Puerta a 90° de la hoja fija

Montaje con muesca 5502E0 para hoja móvil y 5502E2 para hoja fija

Peso máximo puerta: 8 kg

Material: latón. Eje inoxidable

Apriete con 1 tornillo sobre casquillo reversible

Se suministra con juntas PVC de 0,5 mm de espesor

Acabados:

Plata brillo	1793 PB
Plata mate	1793 PM



5502.5

